

VAS "LATVIJAS JŪRAS ADMINISTRĀCIJA"

**Nerevidētais finanšu pārskats
par 12 mēnešu periodu līdz 2018. gada 31. decembrim**

Apstiprināts VAS "Latvijas Jūras administrācija"
Valdes 2019.gada 14. februārī sēdē (protokols Nr. 2)

VAS "LATVIJAS JŪRAS ADMINISTRĀCIJA"
NEREVIDĒTAIS STARPPERIODU FINANŠU PĀRSKATS
par 12 mēnešu periodu līdz 2018. gada 31. decembrim

SATURS

Informācija par Sabiedrību	3		
Vadības ziņojums	4		
Paziņojums par vadības atbildību	5		
Finanšu pārskati			
Peļņas vai zaudējumu aprēķins	6		
Bilance	7	-	8
Pašu kapitāla izmaiņu pārskats	9		
Naudas plūsmas pārskats	10		
Pielikums finanšu pārskatiem	11	-	20

VAS "LATVIJAS JŪRAS ADMINISTRĀCIJA"
NEREVIDĒTAIS STARPPERIODU FINANŠU PĀRSKATS
par 12 mēnešu periodu līdz 2018. gada 31. decembrim

INFORMĀCIJA PAR SABIEDRĪBU

Sabiedrības nosaukums	LATVIJAS JŪRAS ADMINISTRĀCIJA
Sabiedrības juridiskais statuss	Valsts akciju sabiedrība
Reģistrācijas numurs, vieta un datums	Komercreģistrā Nr.40003022705 Rīga, 1991. gada 9. septembris
Adrese	Trijādības iela 5, Rīga, LV-1048 Latvija
Pamatdarbības veids	NACE2 52.22 - Ūdens transporta palīgdarbības, 71.20 - Tehniskā pārbaude un analīze
Valsts kapitāla daļu turētāji	LR Satiksmes ministrija Gogoļa iela 3 Rīga, Latvija, LV-1743
Valdes locekļi	Jānis Krastiņš - valdes priekšsēdētājs Artūrs Brokovskis-Vaivods - valdes loceklis
Pārskata gads	2018. gada 1. janvāris - 31. decembris

VAS "LATVIJAS JŪRAS ADMINISTRĀCIJA"
NEREVIDĒTAIS STARPPERIODU FINANŠU PĀRSKATS
par 12 mēnešu periodu līdz 2018. gada 31. decembrim

VADĪBAS ZINOJUMS

Darbības veids

VAS "Latvijas Jūras administrācija" sniedz navigācijas un hidrogrāfijas pakalpojumus, nodrošina Latvijas jūrnieku sertifikāciju un eksamināciju, veic kuģu reģistrāciju un to tehniskos auditus, ražo un izplata navigācijas kartes un saistītos datus. Kapitālsabiedrība savas kompetences ietvaros nodrošina un atbalsta pārstāvniecību starptautiskos forumos.

VAS "Latvijas Jūras administrācija" darbība ir funkcionāli sadalīta starp četrām struktūrvienībām: Kuģu reģistrs, Jūrnieku reģistrs, Kuģošanas drošības departaments un Hidrogrāfijas dienests.

Galvenais birojs ir izvietots Rīgā, savukārt, lai nodrošinātu operativitāti attiecībā uz kuģu auditiem, pa vienam atbalsta ofisam atrodas Ventspilī un Liepājā.

Finanšu rezultāti

VAS "Latvijas Jūras administrācija" 2018.gada 12 mēnešos neto apgrozījums sastāda EUR 4 349 252, kas ir par 12.3% vairāk nekā attiecīgajā periodā 2017. gada. Salīdzinoši ar iepriekšējā 2017.gada 12 mēnešiem par EUR 251 441 jeb par 8.7% pieauga ieņēmumi no navigācijas pakalpojumiem. Pārējie ieņēmumi no pamatdarbības (struktūrvienību pakalpojumi) salīdzinoši ar iepriekšējā gada 12 mēnešiem pieauga par EUR 226 299 jeb par 23.1%.

VAS "Latvijas Jūras administrācija" 12 mēnešu periodu ir beigusi ar zaudējumiem EUR 74 218 apmērā. EBIDTA uz 31.12.2018. ir EUR 310 978 (EUR 240 148 uz 31.12.2017.).

2018.gada 31. decembrī Sabiedrības īstermiņa saistības nepārsniedza tās apgrozāmos līdzekļus. Sabiedrības kopējais likviditātes rādītājs, kura vērtība ir >3, ir pieņemto normu apmērā, kas nozīmē, ka Sabiedrība spēj segt savas īstermiņa saistības.



Jānis Krastiņš
Valdes priekšsēdētājs



Artūrs Brokovskis-Vaivods
Valdes loceklis

Rīgā, 2019. gada 14. februāris

VAS "LATVIJAS JŪRAS ADMINISTRĀCIJA"
NEREVIDĒTAIS STARPPERIODU FINANŠU PĀRSKATS
par 12 mēnešu periodu līdz 2018. gada 31. decembrim

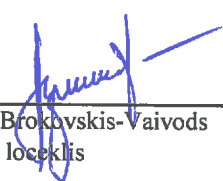
PAZINOJUMS PAR VADĪBAS ATBILDĪBU

Pamatojoties uz VAS "Latvijas Jūras administrācija" valdes rīcība esošo informāciju, sagatavotais starpperiodu saīsinātais finanšu pārskats par 12 mēnešu periodu, kas beidzas 2018.gada 31.decembrī, kas ietver vadības ziņojumu, ir sagatavots atbilstoši spēkā esošo normatīvo aktu prasībām un visos būtiskos aspektos sniedz patiesu un skaidru priekšstatu par VAS "Latvijas Jūras administrācija" aktīviem, pasīviem, finansiālo stāvokli un peļņu vai zaudējumiem.

VAS "Latvijas Jūras administrācija" nerevidēto starpperiodu saīsināto finanšu pārskatu par 12 mēnešu periodu, kas beidzas 2018.gada 31.decembrī, valde ir apstiprinājusi 2019.gada ____ februārī.



Jānis Krastiņš
Valdes priekšsēdētājs



Artūrs Brokovskis-Vaivods
Valdes loceklis

Rīgā, 2019. gada 14. februāris

VAS "LATVIJAS JŪRAS ADMINISTRĀCIJA"
 NEREVIDĒTAIS STARPPERIODU FINANŠU PĀRSKATS
 par 12 mēnešu periodu līdz 2018. gada 31. decembrim

PELNAS VAI ZAUDĒJUMU APRĒKINS

	Pielikumi	01.01.2018.- 31.12.2018. EUR	01.01.2017.- 31.12.2017. EUR
Neto apgrozījums t.sk. <i>no citiem pamatdarbības veidiem</i>	(2)	4 349 252 4 349 252	3 871 512 3 871 512
Pārējie saimnieciskās darbības ieņēmumi	(3)	462 217	333 038
Materiālu izmaksas t.sk. <i>izejvielu un palīgmateriālu izmaksas</i>	(4)	(20 011) (20 011)	(21 373) (21 373)
Personāla izmaksas t.sk. <i>a) atlīdzība par darbu</i> <i>b) valsts sociālās apdrošināšanas obligātās iemaksas</i> <i>c) pārējās sociālās nodrošināšanas izmaksas</i>	(5)	(3 583 798) (2 811 166) (671 007) (101 625)	(3 050 697) (2 416 562) (564 613) (69 522)
Vērtības samazinājuma korekcijas t.sk. <i>a) pamatlīdzekļu un nemateriālo ieguldījumu vērtības samazinājuma korekcijas</i> <i>b) apgrozāmo līdzekļu vērtības samazinājuma korekcijas, ja tās pārsniedz tādas vērtības norakstījumu summas, kuras attiecīgā sabiedrība uzskata par parastām</i>	(6)	(394 809) (384 170) (10 639)	(444 350) (441 793) (2 557)
Pārējās saimnieciskās darbības izmaksas	(7)	(886 042)	(889 775)
Peļņa vai zaudējumi pirms uzņēmuma ienākuma nodokļa		(73 191)	(201 645)
Uzņēmuma ienākuma nodoklis par pārskata gadu		(1 027)	-
Peļņa vai zaudējumi pēc uzņēmuma ienākuma nodokļa		(74 218)	(201 645)
Ieņēmumi vai izmaksas no atliktā nodokļa aktīvu vai saistību atlikumu izmaiņām		-	26 820
Pārskata gada peļņa vai zaudējumi		(74 218)	(174 825)

Pielikumi no 11. līdz 21. lapai ir šī finanšu pārskata neatņemama sastāvdaļa.

Jānis Krastiņš
Valdes priekšsēdētājs

Artūrs Brokovskis-Vaivods
Valdes loceklis

Galina Spodareva
Galvenais grāmatvedis

Rīgā, 2019. gada 14. februāris

VAS "LATVIJAS JŪRAS ADMINISTRĀCIJA"
 NEREVIDĒTAIS STARPPERIODU FINANŠU PĀRSKATS
 par 12 mēnešu periodu līdz 2018. gada 31. decembrim

BILANCE

		31.12.2018. EUR	31.12.2017. EUR	31.12.2016. EUR
	Pielikumi			
<u>AKTĪVS</u>				
Ilgtermiņa ieguldījumi				
Nemateriālie ieguldījumi				
Koncesijas, patenti, licences, preču zīmes un tamlīdzīgas	(8)	138 012	171 734	45 631
Citi nemateriālie ieguldījumi	(8)	83 840	116 073	225 646
Nemateriālie ieguldījumi kopā:		221 852	287 807	271 277
Pamatlīdzekļi				
Nekustamie īpašumi				
a) zemesgabali, ēkas un inženierbūves	(9)	2 722 546	2 656 880	2 695 691
Ilgtermiņa ieguldījumi nomātajos pamatlīdzekļos	(9)	25	101	177
Pārējie pamatlīdzekļi un inventārs	(9)	627 456	698 844	684 999
Avansa maksājumi par pamatlīdzekļiem	(9)		537	-
Pamatlīdzekļi kopā:	(9)	3 350 027	3 356 362	3 380 867
Ilgtermiņa finanšu ieguldījumi				
Pārējie aizdevumi un citi ilgtermiņa debitori	(10)	8 759	18 303	27 847
Ilgtermiņa finanšu ieguldījumi kopā:		8 759	18 303	27 847
Ilgtermiņa ieguldījumi kopā:		3 580 638	3 662 472	3 679 991
Apgrozāmie līdzekļi				
Krājumi				
Izejvielas, pamatmateriāli un palīgmateriāli	(11)	22 337	23 767	42 762
Gatavie ražojumi un preces pārdošanai		20 801	21 554	864
Avansa maksājumi par precēm		334	-	-
Krājumi kopā:		43 472	45 321	43 626
Debitoru parādi				
Pircēju un pasūtītāju parādi	(12)	260 507	188 863	280 599
Citi debitori	(13)	8 679	7 028	6 858
Nākamo periodu izmaksas	(14)	71 379	100 638	67 087
Uzkrātie ieņēmumi	(15)	44 884	21 718	119 470
Debitoru parādi kopā:		385 449	318 247	474 014
Naudas līdzekļi	(16)	1 071 077	927 789	1 215 249
Apgrozāmie līdzekļi kopā:		1 499 998	1 291 357	1 732 889
<u>Aktīvu kopsumma</u>		<u>5 080 636</u>	<u>4 953 829</u>	<u>5 412 880</u>

Pielikumi no 11. līdz 21. lapai ir šo finanšu pārskatu neatņemama sastāvdaļa.

VAS "LATVIJAS JŪRAS ADMINISTRĀCIJA"
 NEREVIDĒTAIS STARPPERIODU FINANŠU PĀRSKATS
 par 12 mēnešu periodu līdz 2018. gada 31. decembrim

BILANCE

		31.12.2018. EUR	31.12.2017. EUR	31.12.2016. EUR
Pielikumi				
PASĪVS				
Pašu kapitāls				
Akciju vai daļu kapitāls (pamatkapitāls)		1 533 902	1 533 902	1 533 902
Ilgtermiņa ieguldījumu pārvērtēšanas rezerves		1 484 526	1 353 367	1 202 602
Rezerves:				
f) pārējās rezerves		2 035 770	2 035 770	2 035 770
Iepriekšējo gadu nesadalītā peļņa vai nesegtie zaudējumi		(438 641)	(263 816)	(264 810)
Pārskata gada peļņa vai zaudējumi		(74 218)	(174 825)	6 632
Pašu kapitāls kopā:		4 541 339	4 484 398	4 514 096
Uzkrājumi:				
Citi uzkrājumi	(17)	-	-	23 000
Uzkrājumi kopā:		-	-	23 000
Kreditori				
Ilgtermiņa kreditori				
Atliktā nodokļa saistības		-	-	226 695
Nākamo periodu ieņēmumi	(21)	64 551	59 596	34 384
Ilgtermiņa kreditori kopā:		64 551	59 596	261 079
Īstermiņa kreditori				
No pircējiem saņemtie avansi			-	200
Parādi piegādātājiem un darbuzņēmējiem	(18)	11 554	12 210	18 129
Nodokļi un valsts sociālās nodrošināšanas maksājumi	(19)	116 142	108 577	118 031
Pārējie kreditori	(20)	132 794	117 269	108 230
Nākamo periodu ieņēmumi	(21)	26 398	27 893	154 764
Uzkrātās saistības	(22)	187 858	143 886	215 351
Īstermiņa kreditori kopā:		474 746	409 835	614 705
Kreditori kopā:		539 297	469 431	875 784
<u>Pasīvu kopsumma</u>		<u>5 080 636</u>	<u>4 953 829</u>	<u>5 412 880</u>

Pielikumi no 11. līdz 21. lapai ir šo finanšu pārskatu neatņemama sastāvdaļa.

Jānis Krastiņš
 Valdes priekšsēdētājs

Artūrs Brokovskis-Vaivods
 Valdes loceklis

Gaļina Spodareva
 Galvenais grāmatvedis

Rīgā, 2019. gada 14. februāris

VAS "LATVIJAS JŪRAS ADMINISTRĀCIJA"
 NEREVIDĒTAIS STARPPERIODU FINANŠU PĀRSKATS
 par 12 mēnešu periodu līdz 2018. gada 31. decembrim

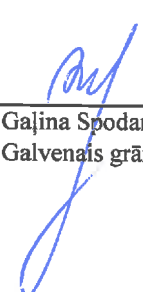
PAŠU KAPITĀLA IZMAINU PĀRSKATS

	01.01.2018.- 31.12.2018. EUR	01.01.2017.- 31.12.2017. EUR
Pielikumi		
Akciju vai daļu kapitāls (pamatkapitāls)		
Iepriekšējā gada bilancē norādītā summa	1 533 902	1 533 902
Pārskata perioda bilancē norādītā summa perioda beigās	<u>1 533 902</u>	<u>1 533 902</u>
Ilgtermiņa ieguldījumu pārvērtēšanas rezerve		
Iepriekšējā gada bilancē norādītā summa	1 353 367	1 202 602
Ilgtermiņa ieguldījumu pārvērtēšanas rezerves atlikuma palielinājums/samazinājums	131 159	150 765
Pārskata perioda bilancē norādītā summa perioda beigās	<u>1 484 526</u>	<u>1 353 367</u>
Rezerves		
Iepriekšējā gada bilancē norādītā summa	2 035 770	2 035 770
Pārskata perioda bilancē norādītā summa perioda beigās	<u>2 035 770</u>	<u>2 035 770</u>
Nesadalītā peļņa		
Iepriekšējā gada bilancē norādītā summa	(438 641)	(258 178)
Nesadalītās peļņas palielinājums/samazinājums	(74 218)	(180 463)
Pārskata perioda bilancē norādītā summa perioda beigās	<u>(512 859)</u>	<u>(438 641)</u>
Pašu kapitāls		
Iepriekšējā gada bilancē norādītā summa	4 484 398	4 514 096
Pārskata perioda bilancē norādītā summa perioda beigās	<u><u>4 541 339</u></u>	<u><u>4 484 398</u></u>

Pielikumi no 11. līdz 21. lapai ir šo finanšu pārskatu neatņemama sastāvdaļa.


 Jānis Krastiņš
 Valdes priekšsēdētājs


 Artūrs Brokovskis-Vaivods
 Valdes loceklis


 Gaļina Spodareva
 Galvenais grāmatvedis


Rīgā, 2019. gada 11. februāris

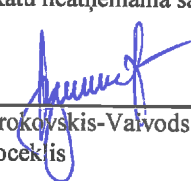
VAS "LATVIJAS JŪRAS ADMINISTRĀCIJA"
 NEREVIDĒTAIS STARPPERIODU FINANŠU PĀRSKATS
 par 12 mēnešu periodu līdz 2018. gada 31. decembrim


NAUDAS PLŪSMAS PĀRSKATS

		01.01.2018.- 31.12.2018. EUR	01.01.2017.- 31.12.2017. EUR
	Pielikumi		
Pamatdarbības naudas plūsma			
Peļņa vai zaudējumi pirms uzņēmumu ienākuma nodokļa		(73 191)	(201 645)
Korekcijas:			
pamatlīdzekļu vērtības samazinājuma korekcijas	(9)	282 391	302 393
nemateriālo ieguldījumu vērtības samazinājuma korekcijas	(8)	101 855	139 476
uzkrājumu veidošana (izņemot uzkrājumus nedrošiem parādiem)	(17)	-	(23 000)
Peļņa vai zaudējumi pirms apgrozāmo līdzekļu un īstermiņa kreditoru atlikumu izmaiņu ietekmes korekcijām		311 055	217 224
Debitoru parādu atlikumu pieaugums vai samazinājums		(58 584)	165 311
Krājumu atlikumu pieaugums vai samazinājums		1 849	(1 695)
Piegādātājiem, darbuuzņēmējiem un pārējiem kreditoriem maksājamo parādu atlikumu pieaugums vai samazinājums		21 093	(222 000)
Bruto pamatdarbības naudas plūsma		275 413	158 840
Izdevumi uzņēmumu ienākuma nodokļa maksājumiem		(730)	-
Pamatdarbības neto naudas plūsma		274 683	158 840
Ieguldīšanas darbības naudas plūsma			
Pamatlīdzekļu un nemateriālo ieguldījumu iegāde		(132 321)	(443 300)
Ieņēmumi no pamatlīdzekļu un nemateriālo ieguldījumu pārdošanas		926	2 637
Ieguldīšanas darbības neto naudas plūsma		(131 395)	(440 663)
Finansēšanas darbības naudas plūsma			
Izmaksātās dividendes		-	(5 637)
Finansēšanas darbības neto naudas plūsma		-	(5 637)
Pārskata gada neto naudas plūsma		143 288	(287 460)
Naudas un tās ekvivalentu atlikums pārskata gada sākumā	(16)	927 789	1 215 249
Naudas un tās ekvivalentu atlikums pārskata perioda beigās	(16)	1 071 077	927 789

Pielikumi no 11. līdz 21. lapai ir šo finanšu pārskatu neatņemama sastāvdaļa.


 Jānis Krastiņš
 Valdes priekšsēdētājs


 Artūrs Brokovskis-Varvods
 Valdes loceklis


 Gaļina Spodareva
 Galvenais grāmatvedis

Rīgā, 2019. gada 14. februāris

PIELIKUMS FINANŠU PĀRSKATIEM

(1) Grāmatvedības politikas kopsavilkums

Pārskata sagatavošanas pamats

Nerevidētais starpperiodu pārskats sagatavots saskaņā ar Gada pārskatu un konsolidēto gada pārskatu likumu (Likums).

Finanšu pārskati sagatavoti saskaņā ar sākotnējās vērtības uzskaites principu, izņemot nekustamo īpašumu, kas novērtēts patiesā vērtībā sākot ar 2008. gadu un peldošos līdzekļus, kas novērtēti patiesā vērtībā sākot ar 2015. gadu. Peļņas vai zaudējumu aprēķins sastādīts atbilstoši izdevumu veidu shēmai. Naudas plūsmas pārskats sastādīts pēc netiešās metodes.

Pielietotie grāmatvedības principi

Finanšu pārskata posteņi novērtēti atbilstoši šādiem grāmatvedības principiem:

- a) Pieņemts, ka Sabiedrība darbosies arī turpmāk;
- b) Ja vien nav norādīts atsevišķi, izmantotas tās pašas novērtēšanas metodes, kas iepriekšējā gadā;
- c) Novērtēšana veikta ar pietiekamu piesardzību, t.sk.:
 - atzīta tikai līdz pārskata perioda beigām iegūtā peļņa;
 - ņemtas vērā visas zināmās un paredzamās saistības vai zaudējumi, kas radušies līdz pārskata perioda beigām, arī tad, ja tie kļuvuši zināmi laika posmā starp pārskata perioda beigām un finanšu pārskata sagatavošanas dienu;
 - aprēķinātas un ņemtas vērā visas aktīvu vērtības samazināšanas un nolietojuma summas neatkarīgi no tā, vai pārskata periods tiek noslēgts ar peļņu vai zaudējumiem.
- d) Ja vien nav norādīts atsevišķi, ieņēmumi un izmaksas ir atzītas pēc uzkrāšanas principa, proti, ņemot vērā to rašanās laiku neatkarīgi no maksājuma datuma un rēķina izrakstīšanas vai saņemšanas datuma. Izmaksas saskaņotas ar ieņēmumiem pārskata periodā.
- e) Aktīva un pasīva posteņu sastāvdaļas novērtētas un uzrādītas atsevišķi. Ieņēmumi un izdevumi uzrādīti atsevišķi, izņemot peļņu vai zaudējumus no ilgtermiņa ieguldījumu pārdošanas un no līdzīgiem darījumiem (piem., valūtas kursu svārstību rezultāts vai ārvalstu valūtas iegādes un pārdošanas darījumu rezultāts) uzrādīšanu neto vērtībā.
- f) Darījumi finanšu pārskatā atspoguļoti, ņemot vērā to ekonomisko saturu un būtību, nevis juridisko formu.

Salīdzinot ar iepriekšējo pārskata periodu, Sabiedrības lietotās uzskaites un novērtēšanas metodes nav mainītas.

Ārvalstu valūtu pārvērtēšana eiro

Šis finanšu pārskats sagatavots euro (EUR), kas ir Sabiedrības funkcionāla valūta un Latvijas Republikas oficiāla valūta.

Visi pārskata perioda darījumi ārvalstu valūtās tiek pārvērtēti euro pēc Eiropas Centrālās bankas oficiāli noteiktā valūtas kursa attiecīgā darījuma veikšanas dienā. Monetārie aktīvi un saistības ārvalstu valūtā tiek pārrēķinātas euro pēc Eiropas Centrālās bankas oficiāli noteiktā kursa pārskata perioda pēdējā dienā. Ārvalstu valūtas kursu svārstību rezultātā gūtā peļņa vai zaudējumi tiek atspoguļoti attiecīgā perioda peļņas vai zaudējumu aprēķinā neto vērtībā.

	31.12.2018.	31.12.2017.	31.12.2016
	EUR	EUR	EUR
1 USD	0,87336	0,83380	0,94900
1 GBP	1,11791	1,12710	1,16800

Ieņēmumu atzīšana un neto apgrozījums

Neto apgrozījums ir pārskata periodā pārdotās produkcijas un pakalpojumu vērtības kopsумma, atskaitot atlaides un pievienotās vērtības nodokli.

Ieņēmumi tiek atzīti pēc sekojošiem principiem:

Preču pārdošana - pēc nozīmīgu ar īpašumtiesībām raksturīgu risku un atlīdzību nodošanu pircējam;

Ieņēmumi no pakalpojumu sniegšanas - atbilstoši darījuma izpildes procentuālajai metodei;

Ieņēmumi no soda un kavējuma naudām - saņemšanas brīdī;

Procentu ieņēmumi - atbilstoši uzkrājumu metodei.

Ja ar pakalpojumu saistītā darījuma iznākums nevar tikt pamatoti novērtēts, ieņēmumi tiek atzīti tikai tik lielā apmērā, kādā atgūstamas atzītās izmaksas.

Nemateriālie ieguldījumi un pamatlīdzekļi

Nemateriālie ieguldījumi un pamatlīdzekļi sākotnēji novērtēti iegādes vērtībā. Iegādes vērtībā tiek iekļautas izmaksas, kas tieši saistītas ar nemateriālā ieguldījuma vai pamatlīdzekļa iegādi. Zeme, ēkas un būves, kā arī peldošie līdzekļi, uzrādītas pārvērtēšanas vērtībā, atskaitot nolietojumu. Pārējie nemateriālie ieguldījumi un pamatlīdzekļi, ieskaitot bākas, ir uzrādīti iegādes vērtībā, atskaitot nolietojumu.

Pārvērtēšanas rezultātā radusies starpība tiek uzrādīta pašu kapitāla postenī "Ilgtermiņa ieguldījumu pārvērtēšanas rezerve", ja vien tās nereversē iepriekšējos gados veikto pamatlīdzekļu vērtības samazinājumu, kas bija uzrādīts peļņas vai zaudējumu aprēķinā.

Nolietojums tiek aprēķināts pēc lineārās metodes, pielietojot sekojošas vadības noteiktas nemateriālo ieguldījumu un pamatlīdzekļu nolietojuma aprēķināšanas likmes, kas balstītas uz to lietderīgās kalpošanas laika novērtējumu:

	Nolietojums gados
Bākas	50
Ēkas un būves	40 - 50
Iekārtas un mašīnas	5 - 12
Pārējie pamatlīdzekļi	2 - 7

Sabiedrība kapitalizē pamatlīdzekļus, kuru vērtība pārsniedz EUR 250 un derīgās lietošanas laiks pārsniedz 1 gadu. Nolietojums uzlabojumiem un pārējam inventāram, kuru vērtība nepārsniedz EUR 250, tiek aprēķināts 100% apmērā pēc nodošanas ekspluatācijā.

Ja eksistē pietiekami pierādījumi, ka pamatlīdzekļu remonta vai rekonstrukcijas darbu rezultātā nākotnē tiks gūts ekonomisks labums, kas pārsniedz sākotnēji noteikto pamatlīdzekļu izmantošanas atdevi, šādas izmaksas tiek kapitalizētas kā pamatlīdzekļu papildus vērtība. Kapitalizējot uzstādītās rezerves daļas izmaksas, nomainītās daļas atlikusī vērtība tiek norakstīta peļņas vai zaudējumu aprēķinā. Visas pārējās pamatlīdzekļu tekošā remonta un uzturēšanas izmaksas tiek iekļautas tā perioda peļņas vai zaudējumu aprēķinā, kurā tās ir radušās.

Neto peļņa vai zaudējumi no pamatlīdzekļu izslēgšanas tiek aprēķināti kā starpība starp pamatlīdzekļu bilances vērtību, attiecīgo pamatlīdzekļu norakstīto pārvērtēšanas rezervi un pārdošanas rezultātā gūtajiem ieņēmumiem, un iekļauti tā perioda peļņas vai zaudējumu aprēķinā, kurā tie radušies.

Ja eksistē kādi notikumi vai apstākļi, kuru rezultātā varētu secināt, ka pamatlīdzekļu vai nemateriālo ieguldījumu atlikusī vērtība varētu būt lielāka par tā atgūstamo vērtību, attiecīgo pamatlīdzekļu vai nemateriālo ieguldījumu vērtība tiek samazināta līdz tā atgūstamajai vērtībai. Atgūstamo vērtību nosaka kā augstāko no ieguldījuma patiesās vērtības, atskaitot pārdošanas izmaksas, vai lietošanas vērtības.

Ilgtermiņa ieguldījumi nomātajos pamatlīdzekļos

Nomāto pamatlīdzekļu kapitālā remonta izmaksas tiek norakstītas pēc lineārās metodes, īsākajā no kapitālo uzlabojumu lietderīgās izmantošanas laika un nomas perioda laikā.

Krājumi

Krājumi novērtēti pēc zemākās no neto pārdošanas vērtības un iegādes vai ražošanas pašizmaksas. Iegādes pašizmaksu veido iegādes cena un pieskaitāmās izmaksas, kas radušās, nogādājot krājumus to pašreizējā vērtībā un stāvoklī. Krājumu vērtības atlikumi aprēķināti, izmantojot FIFO metodi. Ja krājumu neto pārdošanas vērtība ir zemāka par to pašizmaksu, starpība tiek uzskaitīta kā uzkrājumi vērtības samazinājumam.

Debitori

Pircēju un pasūtītāju parādi tiek uzskaitīti atbilstoši sākotnējai rēķinu summai. Debitoru parādi bilancē tiek uzrādīti neto vērtībā, atskaitot uzkrājumus nedrošiem parādiem. Uzkrājumi šaubīgiem parādiem tiek veidoti gadījumos, kad pēc Sabiedrības vadības uzskatiem šo debitoru parādu atgūšana ir apšaubāma.

Uzkrājumi

Uzkrājumi ir saistības, kas attiecas uz pārskata vai iepriekšējo gadu notikumiem un finanšu pārskatu sastādīšanas laikā pastāv liela varbūtība, ka saistību nokārtošanai būs nepieciešama saimniecisko labumu aizplūšana un summu var ticami novērtēt. Uzkrājumi tiek aplēsti pēc izdevumu pašreizējās vērtības, kas pēc novērtējuma būs nepieciešami saistību nokārtošanai.

Uzkrātās neizmantoto atvaļinājumu izmaksas

Uzkrātās neizmantoto atvaļinājumu izmaksas tiek aplēstas, reizinot darbinieku vidējo dienas izpeļņu par pēdējiem sešiem mēnešiem ar pārskata perioda beigās uzkrāto neizmantoto atvaļinājuma dienu skaitu.

Dotācijas un finansiālais atbalsts

Pamatlīdzekļu un citu ilgtermiņa aktīvu izveidošanai saņemtais finansiālais atbalsts tiek uzskaitīts kā nākamo periodu ienākumi, kurus pakāpeniski iekļauj ieņēmumos saņemto vai ar finansiālo atbalstu iegādāto aktīvu lietderīgās izmantošanas perioda laikā. Pārējo finansiālo atbalstu un dotācijas izdevumu segšanu attiecina uz ieņēmumiem tajā pašā periodā, kad radušies attiecīgi izdevumi un izpildīti visi būtiskie nosacījumi dotācijas saņemšanai.

Noma bez izpirkuma tiesībām (operatīvā noma) - Sabiedrība ir nomnieks

Gadījumos, kad aktīvi tiek nomāti uz nomas bez izpirkuma tiesībām noteikumiem, nomas maksājumi un priekšapmaksas maksājumi par nomu tiek iekļauti peļņas vai zaudējuma aprēķinā pēc lineārās metodes nomas perioda laikā.

Uzņēmuma ienākuma nodoklis

Pārskata perioda uzņēmuma ienākuma nodokļa izmaksas ir iekļautas finanšu pārskatā, pamatojoties uz vadības aprēķiniem saskaņā ar Latvijas Republikas nodokļu likumdošanu.

Nauda un naudas ekvivalenti

Naudas plūsmas pārskata mērķiem, nauda un naudas ekvivalenti sastāv no atlikumiem tekošo bankas kontu atlikumiem un citiem īstermiņa likvidiem finanšu aktīviem ar termiņu līdz 90 dienām.

VAS "LATVIJAS JŪRAS ADMINISTRĀCIJA"
NEREVIDĒTAIS STARPPERIODU FINANŠU PĀRSKATS
par 12 mēnešu periodu līdz 2018. gada 31. decembrim

(2) Neto apgrozījums	01.01.2018.- 31.12.2018.	01.01.2017.- 31.12.2017.
	EUR	EUR
no citiem pamatdarbības veidiem		
Ienākumi no maksas par navigācijas pakalpojumiem	3 144 455	2 893 014
Ienākumi no Jūrnieku reģistra pakalpojumiem un jūrnieku atestācijas	698 181	513 714
Ienākumi no Kuģu reģistra pakalpojumiem	157 453	157 895
Ienākumi no Hidrogrāfijas dienesta pakalpojumiem	173 153	157 305
Ienākumi no Kuģošanas drošības departamenta un inspekcijas pakalpojumiem	172 650	147 956
Ienākumi no projektu saskaņošanas	3 360	1 628
	<u>4 349 252</u>	<u>3 871 512</u>
(3) Pārējie saimnieciskās darbības ieņēmumi		
	01.01.2018.- 31.12.2018.	01.01.2017.- 31.12.2017.
	EUR	EUR
Ieņēmumi no ES finansēto projektu realizācijas	324 223	174 254
Ieņēmumi no pārējo projektu realizācijas	8 666	3 827
Ieņēmumi no ilgtermiņa ieguldījumu pārvērtēšanas rezerves samazinājuma	49 320	49 110
Ieņēmumi no komandējuma izdevumu atmaksas	25 665	34 291
Ieņēmumos atzītais uzkrājumu samazinājums	229	23 165
Pārējie ieņēmumi	54 114	48 391
	<u>462 217</u>	<u>333 038</u>
(4) Materiālu izmaksas		
	01.01.2018.- 31.12.2018.	01.01.2017.- 31.12.2017.
	EUR	EUR
a) izejvielu un palīgmateriālu izmaksas		
Izejvielu un palīgmateriālu izmaksas	20 011	21 373
	<u>20 011</u>	<u>21 373</u>
(5) Personāla izmaksas		
	01.01.2018.- 31.12.2018.	01.01.2017.- 31.12.2017.
	EUR	EUR
a) atlīdzība par darbu		
Atlīdzība par darbu	2 811 166	2 416 562
	<u>2 811 166</u>	<u>2 416 562</u>
b) valsts sociālās apdrošināšanas obligātās iemaksas		
Valsts sociālās apdrošināšanas obligātās iemaksas	671 007	564 613
	<u>671 007</u>	<u>564 613</u>
c) pārējās sociālās nodrošināšanas izmaksas		
Darbinieku apdrošināšanas izmaksas	56 073	55 702
Uzkrātas saistības neizmantojamiem darbinieku atvaļinājumiem	45 073	13 352
Pārējās sociālās nodrošināšanas izmaksas	479	468
	<u>101 625</u>	<u>69 522</u>
Personāla izmaksas, kopā	<u>3 583 798</u>	<u>3 050 697</u>

VAS "LATVIJAS JŪRAS ADMINISTRĀCIJA"
NEREVIDĒTAIS STARPPERIODU FINANŠU PĀRSKATS
par 12 mēnešu periodu līdz 2018. gada 31. decembrim

(6) Vērtības samazinājuma korekcijas	01.01.2018.- 31.12.2018.	01.01.2017.- 31.12.2017.
	EUR	EUR
a) pamatlīdzekļu un nemateriālo ieguldījumu vērtības samazinājuma korekcijas		
Pamatlīdzekļu un nemateriālo ieguldījumu nolietojums un norakstīšana	384 170	441 793
	<u>384 170</u>	<u>441 793</u>
b) apgrozāmo līdzekļu vērtības samazinājuma korekcijas, ja tās pārsniedz tādas vērtības norakstījumu summas, kuras attiecīgā sabiedrība uzskata par parastām		
Apgrozāmo līdzekļu vērtības norakstīšana	10 639	2 557
	<u>10 639</u>	<u>2 557</u>
Vērtības samazinājuma korekcijas, kopā	<u><u>394 809</u></u>	<u><u>444 350</u></u>
(7) Pārējās saimnieciskās darbības izmaksas	01.01.2018.- 31.12.2018.	01.01.2017.- 31.12.2017.
	EUR	EUR
Dalības maksas, ieskaitot Transporta nelaimes gadījumu un incidentu izmeklēšanas biroja finansēšana	122 467	122 005
Komandējuma izdevumi	121 869	119 280
Autotransporta un peldošo līdzekļu ekspluatācijas izdevumi	118 782	103 165
Biroja izdevumi	88 555	71 478
Ēku, telpu un teritorijas uzturēšanas izdevumi	82 149	76 132
Reklāmas un reprezentācijas izdevumi	64 238	57 741
Nomas maksājumi	38 040	76 079
Neatskaitāmais priekšnodoklis	33 772	45 925
Audīta un sertifikācijas izmaksas	8 890	8 790
Darbinieku kvalifikācijas paaugstināšana un apmācības izdevumi	53 980	27 036
Sakaru izdevumi	25 356	26 126
Nekustamā īpašuma nodoklis par zemi un ēkām	27 658	27 326
Apdrošināšanas maksājumi	27 427	22 722
Juristu un ekspertu pakalpojumi	20 673	14 985
Darba aizsardzības izdevumi	9 613	6 610
Bezcerīgo un nedrošo parādu norakstīšana	12 957	1 361
Neto zaudējumi no valūtas kursa svārstībām un valūtas pirkšanas	7 435	45 426
Pārējie izdevumi	22 181	37 588
	<u>886 042</u>	<u>889 775</u>

VAS "LATVIJAS JŪRAS ADMINISTRĀCIJA"
NEREVIDĒTAIS STARPPERIODU FINANŠU PĀRSKATS
par 12 mēnešu periodu līdz 2018. gada 31. decembrim

(8) Nemateriālie ieguldījumi

	Koncesijas, patenti, licences, preču zīmes un tml. tiesības	Citi nemateriālie ieguldījumi	Avansa maksājumi par nemateriāliem ieguldījumiem	Nemateriālo ieguldījumu izveidošanas izmaksas	Kopā
	EUR	EUR	EUR	EUR	EUR
Sākotnējā vērtība					
31.12.2017.	373 343	781 922	-	-	1 155 265
Iegādāts	-	900	-	35 000	35 900
Pārklasificēts no avansa maksājumiem vai izveidošanas izmaksām	-	35 000	-	(35 000)	-
31.12.2018.	373 343	817 822	-	-	1 191 165
Nolietojums					
31.12.2017.	(201 609)	(665 849)	-	-	(867 458)
Aprēķināts	(33 722)	(68 133)	-	-	(101 855)
31.12.2018.	(235 331)	(733 982)	-	-	(969 313)
Atlikusī vērtība 31.12.2017.	171 734	116 073	-	-	287 807
Atlikusī vērtība 31.12.2018.	138 012	83 840	-	-	221 852

(9) Pamatlīdzekļi

	Nekustamie īpašumi			Pārējie pamatlīdzekļi				Kopā
	Zemes gabali, ēkas un inženierbū- ves a)	Bākas un ar bākām saistītā zeme	Ilgtermiņa ieguldījumi nomātajos pamatli- dzekļos	Pārējie pamat- līdzekļi un inventārs	Peldošie līdzekļi	Pamatlīdzek- ļu izveidošanas izmaksas	Avansa maksājumi pamatlīdzekļ- u iegādei	
	EUR	EUR	EUR	EUR	EUR	EUR	EUR	EUR
Sākotnējā vērtība								
31.12.2017.	2 253 693	953 044	347	2 664 840	220 500	-	537	6 092 961
Iegādāts	1 885	-	-	87 609	-	-	7 028	96 522
Atsavināts/norakstīts	-	-	-	(139 618)	(200)	-	-	(139 818)
Atgriezts avanss par pamatlīdzekļa iegādi	-	-	-	-	-	-	(101)	(101)
Pārklasificēts no avansa maksājumiem	-	-	-	7 464	-	-	(7 464)	-
Pārvērtēts	(27 578)	-	-	-	(42 550)	-	-	(70 128)
31.12.2018.	2 228 000	953 044	347	2 620 295	177 750	-	-	5 979 436
Nolietojums								
31.12.2017.	(113 396)	(436 461)	(246)	(2 131 618)	(54 878)	-	-	(2 736 599)
Aprēķināts	(58 586)	(16 431)	(76)	(175 833)	(31 465)	-	-	(282 391)
Atsavināts/norakstīts	-	-	-	138 775	200	-	-	138 975
Pārvērtēšana	166 376	-	-	-	84 230	-	-	250 606
31.12.2018.	(5 606)	(452 892)	(322)	(2 168 676)	(1 913)	-	-	(2 629 409)
Atlikusī vērtība								
31.12.2017.	2 140 297	516 583	101	533 222	165 622	-	537	3 356 362
Atlikusī vērtība								
31.12.2018.	2 222 394	500 152	25	451 619	175 837	-	-	3 350 027

VAS "LATVIJAS JŪRAS ADMINISTRĀCIJA"
NEREVIDĒTAIS STARPPERIODU FINANŠU PĀRSKATS
par 12 mēnešu periodu līdz 2018. gada 31. decembrim

(10) Pārējie aizdevumi un citi ilgtermiņa debitori	31.12.2018. EUR	31.12.2017. EUR	31.12.2016. EUR
Operatīvā līzīga līgumu pirmie maksājumi, ilgtermiņa daļa	8 759	18 303	27 847
	<u>8 759</u>	<u>18 303</u>	<u>27 847</u>
(11) Izejvielas, pamatmateriāli un palīgmateriāli	31.12.2018. EUR	31.12.2017. EUR	31.12.2016. EUR
Materiāli	19 503	20 939	39 399
Degviela	2 262	2 256	2 050
Rezerves daļas	572	572	1 313
	<u>22 337</u>	<u>23 767</u>	<u>42 762</u>
(12) Pircēju un pasūtītāju parādi	31.12.2018. EUR	31.12.2017. EUR	31.12.2016. EUR
Pircēju un pasūtītāju parādu uzskaites vērtība	284 331	200 040	292 255
(Uzkrājumi sliktiem un šaubīgiem parādiem)	(23 824)	(11 177)	(11 656)
	<u>260 507</u>	<u>188 863</u>	<u>280 599</u>
<p>Šaubīgajiem debitoru parādiem izveidoti speciālie uzkrājumi 100% apmērā no to pamatsummas. Par pircēju un pasūtītāju parādiem procenti netiek aprēķināti, un parasti tie atmaksājami 45 dienu laikā.</p>			
(13) Citi debitori	31.12.2018. EUR	31.12.2017. EUR	31.12.2016. EUR
PVN pārmaksas	4 422	2 462	1 359
Pārējie debitori	4 257	4 566	5 499
	<u>8 679</u>	<u>7 028</u>	<u>6 858</u>
(14) Nākamo periodu izmaksas	31.12.2018. EUR	31.12.2017. EUR	31.12.2016. EUR
Sakaru, datu bāzes un citi IT pakalpojumi	21 660	38 482	19 526
Iemaksas starptautiskās organizācijās	16 486	16 007	15 546
Transportlīdzekļu apdrošināšana	11 534	13 449	11 105
Operatīvā līzīga līguma pirmie maksājumi, īstermiņa daļa	9 544	9 544	9 544
Peldošo līdzekļu apdrošināšana	3 295	3 295	3 295
Komandējuma izdevumi	3 633	2 240	3 076
Laikraksti un žurnāli	3 376	2 949	2 452
Nekustamā īpašuma apdrošināšana	658	658	643
Darbinieku kvalifikācijas paaugstināšana	115	12 647	1 900
Pārējie izdevumi	1 078	1 367	-
	<u>71 379</u>	<u>100 638</u>	<u>67 087</u>

VAS "LATVIJAS JŪRAS ADMINISTRĀCIJA"
NEREVIDĒTAIS STARPPERIODU FINANŠU PĀRSKATS
par 12 mēnešu periodu līdz 2018. gada 31. decembrim

(15) Uzkrātie ieņēmumi	31.12.2018.	31.12.2017.	31.12.2016.
	EUR	EUR	EUR
Uzkrātie ieņēmumi ES projektiem	2 729	3 708	96 452
Citi uzkrātie ieņēmumi	42 155	18 010	23 018
	<u>44 884</u>	<u>21 718</u>	<u>119 470</u>
(16) Naudas līdzekļi kasē un bankā	31.12.2018.	31.12.2017.	31.12.2016.
	EUR	EUR	EUR
Naudas līdzekļi bankas norēķinu kontos	1 071 077	927 789	1 215 249
	<u>1 071 077</u>	<u>927 789</u>	<u>1 215 249</u>
(17) Uzkrājumi		Citi uzkrājumi	Kopā
		EUR	EUR
31.12.2016.		23 000	23 000
Palielinājums		-	-
Samazinājums		(23 000)	(23 000)
31.12.2017.		-	-
Palielinājums		-	-
Samazinājums		-	-
31.12.2018.		<u>-</u>	<u>-</u>
(18) Parādi piegādātājiem un darbuizpildītājiem	31.12.2018.	31.12.2017.	31.12.2016.
	EUR	EUR	EUR
Parāds par pamatlīdzekļiem un nemateriāliem ieguldījumiem	-	-	6 602
Parāds par degvielu	4 200	3 881	4 069
Parāds par komunālajiem pakalpojumiem	3 114	2 563	2 090
Parāds par sakaru pakalpojumiem	-	-	316
Operatīvā līzīngā maksājumi	715	715	715
Pārējie parādi	3 525	5 051	4 337
	<u>11 554</u>	<u>12 210</u>	<u>18 129</u>
(19) Nodokļi un sociālās nodrošināšanas maksājumi	31.12.2018.	31.12.2017.	31.12.2016.
	EUR	EUR	EUR
Valsts sociālās apdrošināšanas obligātās iemaksas	76 718	69 358	75 323
Iedzīvotāju ienākuma nodoklis	39 010	39 143	42 643
Uzņēmuma ienākuma nodoklis	297	-	-
Dabas resursu nodoklis	78	49	38
Uzņēmējdarbības riska valsts nodeva	39	27	27
	<u>116 142</u>	<u>108 577</u>	<u>118 031</u>

VAS "LATVIJAS JŪRAS ADMINISTRĀCIJA"
 NEREVIDĒTAIS STARPPERIODU FINANŠU PĀRSKATS
 par 12 mēnešu periodu līdz 2018. gada 31. decembrim

(20) Pārējie kreditori	31.12.2018. EUR	31.12.2017. EUR	31.12.2016. EUR
Norēķini par darba samaksu	129 346	115 301	105 986
Norēķini par kļūdaini pārskaitītām summām	3 210	1 889	2 201
Pārējie kreditori	174	59	-
Parāds norēķinu personām	64	20	43
	<u>132 794</u>	<u>117 269</u>	<u>108 230</u>
(21) Nākamo periodu ieņēmumi	31.12.2018. EUR	31.12.2017. EUR	31.12.2016. EUR
Ilgtermiņa daļa			
PHARE finansējums	10 122	10 544	10 966
KPFI finansējums	-	2 837	6 242
Citu Eiropas Savienības projektu finansējums	54 429	46 215	17 176
	<u>64 551</u>	<u>59 596</u>	<u>34 384</u>
Īstermiņa daļa			
PHARE finansējums	422	422	422
KPFI finansējums	2 837	3 405	3 405
Citu Eiropas Savienības projektu finansējums	23 139	24 066	150 937
	<u>26 398</u>	<u>27 893</u>	<u>154 764</u>
(22) Uzkrātās saistības	31.12.2018. EUR	31.12.2017. EUR	31.12.2016. EUR
Uzkrātās neizmantoto atvaļinājumu izmaksas	178 984	133 911	120 559
Uzkrātās darbinieku atlīdzības izmaksas	-	-	85 036
Pārējās uzkrātās saistības	8 874	9 975	9 756
	<u>187 858</u>	<u>143 886</u>	<u>215 351</u>

(23) Finanšu riska vadība

Finanšu riski, kas saistīti ar Sabiedrības finanšu instrumentiem, galvenokārt, ir valūtas risks, procentu likmju risks, likviditātes risks un kredītrisks. Sabiedrības vadība cenšas minimizēt potenciālo finanšu risku negatīvo ietekmi uz Sabiedrības finansiālo stāvokli. Sabiedrība neizmanto atvasinātus finanšu instrumentus finanšu riska vadībai.

Tirgus risks - Valūtas risks

Sabiedrība ir pakļauta valūtas kursu svārstības riskam galvenokārt saistībā ar tā pircēju parādiem USD un GBP valūtā. Sabiedrībai nav būtiskas atvērtās valūtas pozīcijas pārskata perioda beigās.

Tirgus risks - Procentu likmju risks

Sabiedrība ir pakļauta procentu likmju riskam galvenokārt saistībā ar tā operatīvā līzīngā līgumiem ar mainīgu procentu likmi.

Kredītrisks

Sabiedrība pakļauta kredītriskam saistībā ar tās pircēju un pasūtītāju parādiem, citu debitoru parādiem, naudu un tās ekvivalentiem. Sabiedrība kontrolē savu kredītrisku, pastāvīgi izvērtējot klientu parādu atmaksas vēsturi un nosakot kreditēšanas nosacījumus katram klientam atsevišķi. Bez tam Sabiedrība nepārtraukti uzrauga debitoru parādu atlikumus, lai mazinātu neatgūstamo parādu rašanās iespēju.

Sabiedrībai nav nozīmīgu kredītriska koncentrāciju attiecībā uz kādu vienu darījumu partneri vai līdzīgam raksturojumam atbilstošu darījumu partneru grupu.

Likviditātes risks

Sabiedrība kontrolē savu likviditātes risku, uzturot atbilstošu naudas un naudas ekvivalentu daudzumu.


(24) Notikumi pēc pārskata perioda beigām

Laika periodā kopš pārskata perioda pēdējās dienas līdz finanšu pārskatu parakstīšanas dienai, nav bijuši notikumi, kas būtiski ietekmētu Sabiedrības finansiālo stāvokli uz 2018. gada 31. decembri.

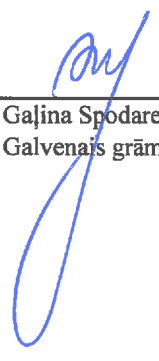


Jānis Krastiņš
Valdes priekšsēdētājs

Rīgā, 2019. gada 14. februāris



Artūrs Brokovskis-Vaivods
Valdes loceklis



Gaļina Spodareva
Galvenais grāmatvedis